

samenstelling aërosol : (naam kindje)

medicatie (naam + dosage)	aantal	's morgens	's middags	's avonds	voor slapen
.....					
.....					
.....					
.....					
.....					

E199 - © SV-PD 22.01.2008

E199 - © SV-PD 16.03.2009

Hoe geef je thuis een aërosol met een gezichtsmasker bij kinderen ?

Sint-Vincentius
Sint-Vincentiusstraat 20
2018 Antwerpen
tel. 03 285 2000
fax 03 239 23 23

www.st-vincentius.be
GasthuisZusters Antwerpen

patiënteninformatie

Geachte Heer, Mevrouw,

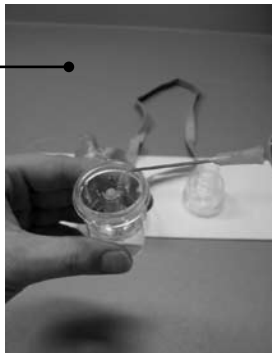

In deze folder wordt in beeld en met tekst weergegeven hoe u thuis de aërosol bij kinderen het best kan geven. Voor uw vertrek zullen wij u deze handelingen uitleggen en voordoen. Als u nog vragen hebt, kan u steeds bij ons terecht voor bijkomende informatie.

Wat heb je nodig?


- o aërosoltoestel: te huren/kopen bij apo-theker of ziekenkas
- o masker met vernevelaar
- o leiding
- o medicatie
- o spuit
- o naald

trek de voorgeschreven hoeveelheid medicatie op

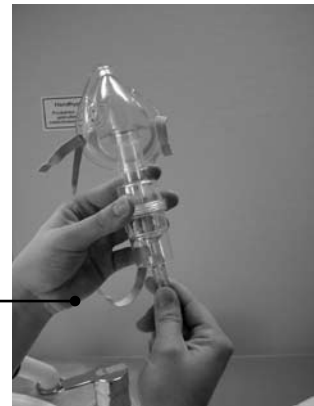
vul de vernevelaar met de voorgeschreven medicatie en zorg ervoor dat het vlotterje erin zit



sluit de vernevelaar



plaats het gezichtsmasker op de vernevelaar



sluit leiding aan op de vernevelaar

sluit de leiding aan op het toestel en zet het toestel aan



Laat de patiënt zijn neus snuiten of reinig eerst de neus met fysiologisch serum alvorens de aërosol toe te dienen.

plaats het gezichtsmasker over neus en mond van het kindje. Het gezichtsmaskertje of kapje van de vernevelaar moet neus en mond van het kind zoveel mogelijk bedekken



geef de aërosol gedurende \pm 7 minuten

reinig vernevelaar en masker met afwasmiddel en spoel zeer grondig af met warm water



1x per dag vernevelaar en masker ontsmetten met alcohol 70° en aan de lucht laten drogen. Gebruikt men vernevelaar en masker bij meerdere gezinsleden dan moeten deze na elke gebruiker grondig gereinigd worden (en indien mogelijk ontsmet) om te voorkomen dat infecties overgegeven worden of 1 set per kind gebruiken.

Nog enkele tips:

Als uw kindje niet goed meewerkt, probeer het dan af te leiden door de televisie aan te zetten of een verhaaltje voor te lezen. Als uw baby het masker met de handen wegtrekt, omwikkel de armen en de romp dan in een badhanddoek. Een fopspeen is toegelaten tijdens het geven van de aërosol.